ДЕРЖАВНА СЛУЖБА СТАТИСТИКИ УКРАЇНИ
ГОЛОВНЕ УПРАВЛІННЯ СТАТИСТИКИ У ХАРКІВСЬКІЙ ОБЛАСТІ

STATE STATISTICS SERVICE OF UKRAINE
MAIN DEPARTMENT OF STATISTICS IN KHARKIV REGION

ІНФОРМАЦІЙНИЙ БЮЛЕТЕНЬ № 19

ІНДЕКСИ СПОЖИВЧИХ ЦІН У ХАРКІВСЬКІЙ ОБЛАСТІ У ЧЕРВНІ 2020 РОКУ

NEWSLETTER № 19

CONSUMER PRICES INDICES IN KHARKIV REGION IN JUNE, 2020

ХАРКІВ
KHARKIV
2020

СПОЖИВЧІ ЦІНИ

Індекси споживчих цін
(у % до грудня попереднього року)

Червень	Харківська область	Україна
2016	105,9	104,9
2017	107,9	107,9
2018	104,6	104,4
2019	104,0	103,6
2020	**102,3**	**102,0**

Зміни споживчих цін
(у % до попереднього місяця)

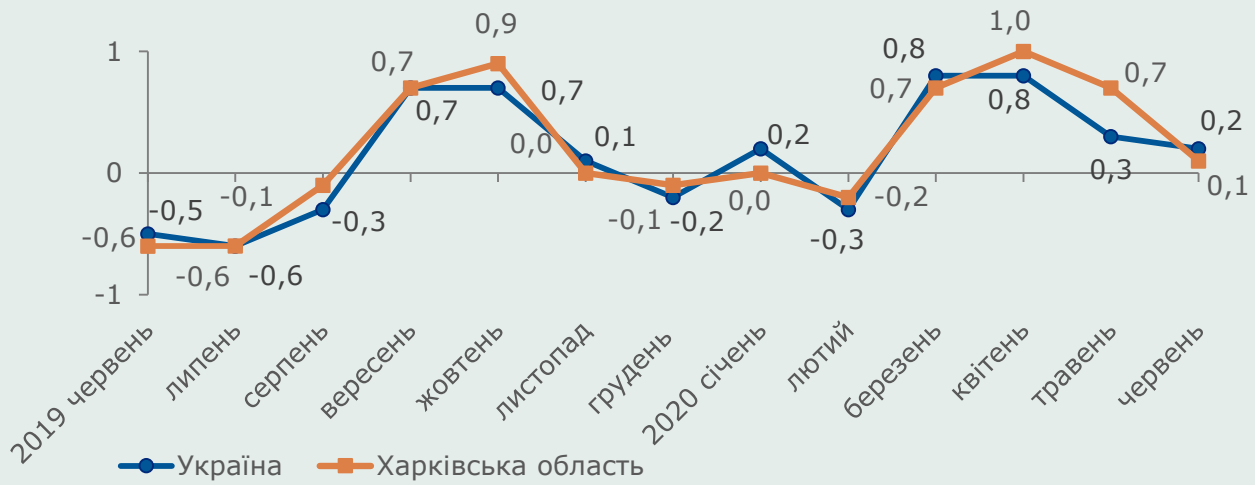

Індекси споживчих цін на окремі групи товарів та послуг
(у % до грудня попереднього року)

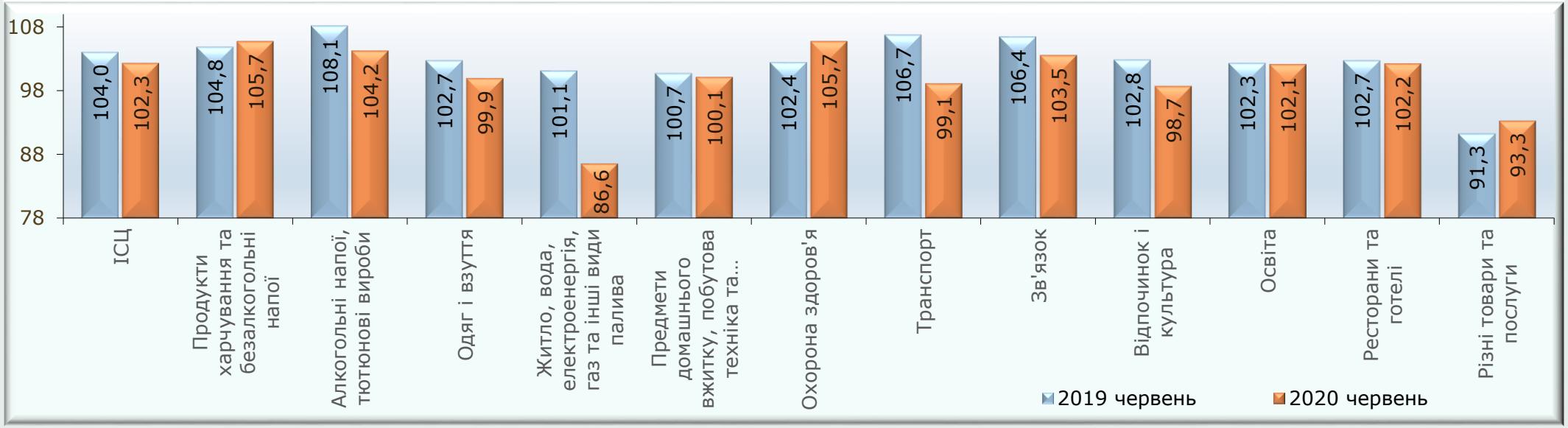

© Головне управління статистики у Харківській області, 2020

СПОЖИВЧІ ЦІНИ

Індекси споживчих цін за регіонами країни у червні 2020 року
(у % до грудня попереднього року)

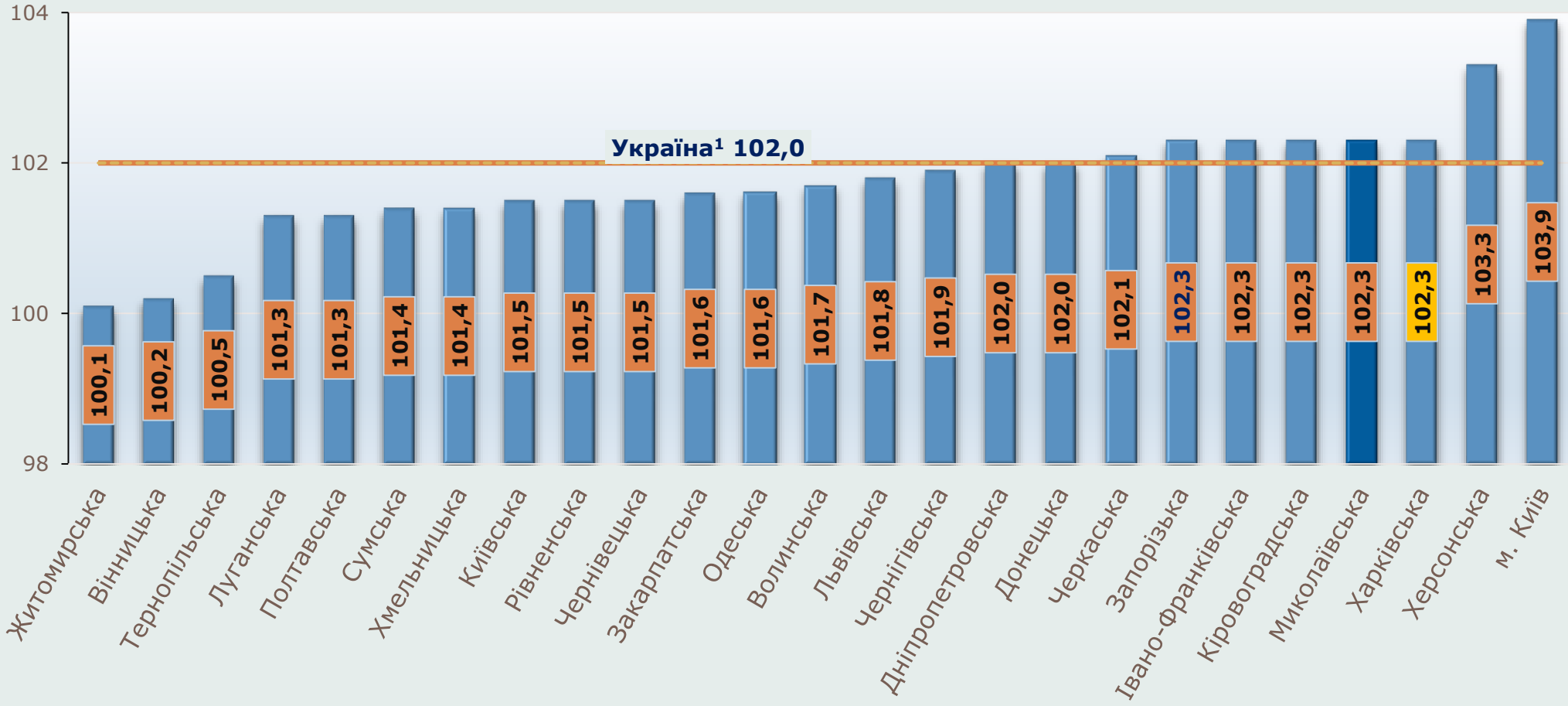

[1] Без урахування тимчасово окупованої території Автономної Республіки Крим, м.Севастополя та частини тимчасово окупованих територій у Донецькій та Луганській областях.

© Головне управління статистики у Харківській області, 2020

СПОЖИВЧІ ЦІНИ

Зміни споживчих цін на продукти харчування та безалкогольні напої

(у % до попереднього місяця)

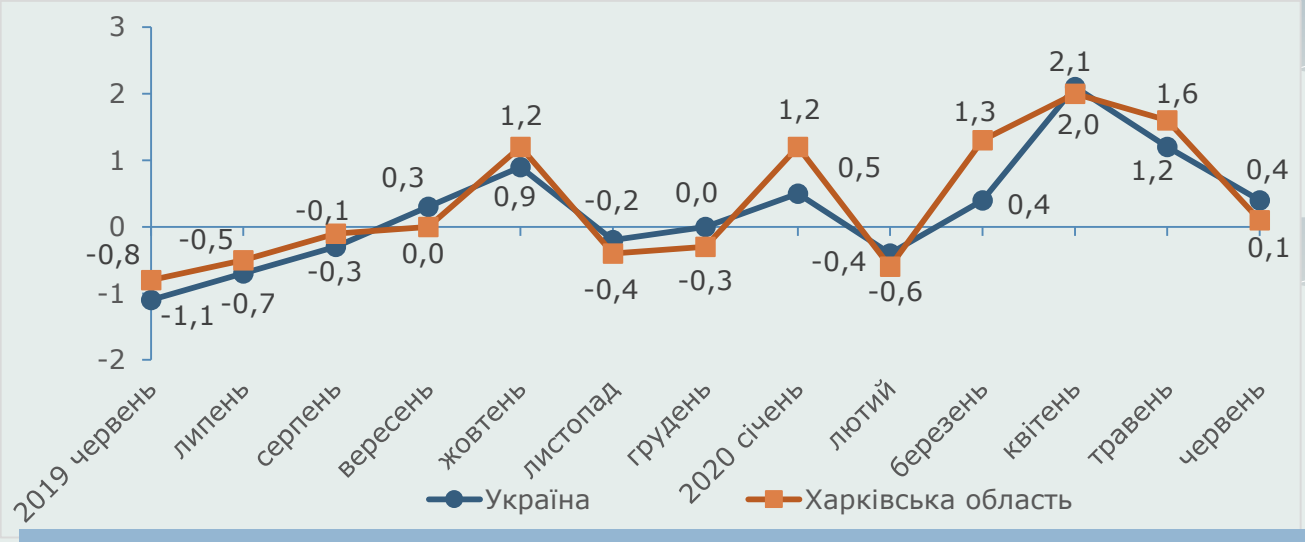

На споживчому ринку області у червні 2020 р. ціни на продукти харчування та безалкогольні напої зросли. Подорожчали фрукти, м'ясо птиці, рис, мед, сало, яловичина, кисломолочна продукція, хліб. Водночас подешевшали свинина, овочі, молоко, олія соняшникова, яйця, сир і м'який сир (творог), цукор, безалкогольні напої, макаронні вироби, риба та продукти з риби.

(у % до грудня попереднього року)

© Головне управління статистики у Харківській області, 2020

СПОЖИВЧІ ЦІНИ

Зміни споживчих цін на м’ясо та м'ясопродукти

(у % до попереднього місяця)

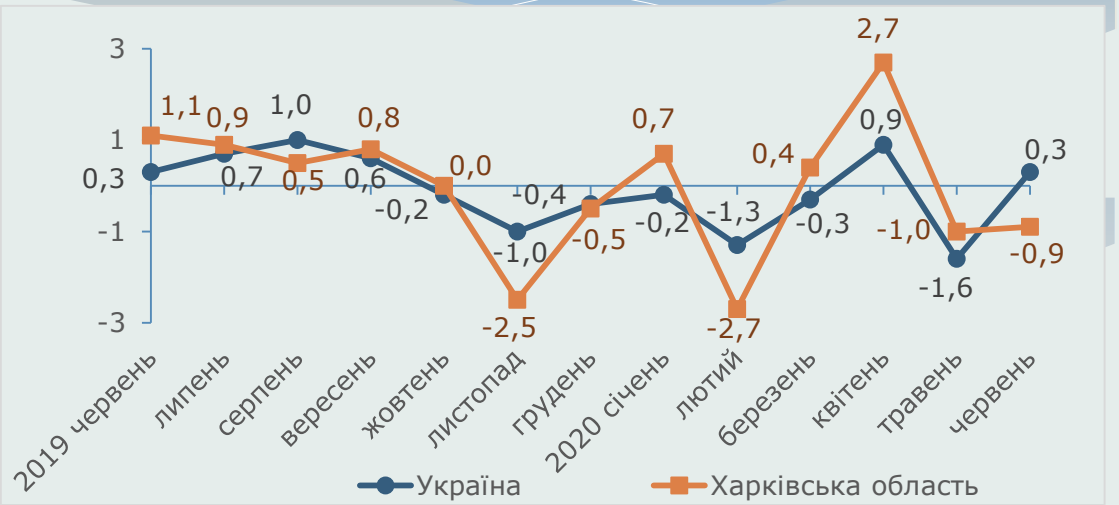

Зміни споживчих цін на яйця

(у % до попереднього місяця)

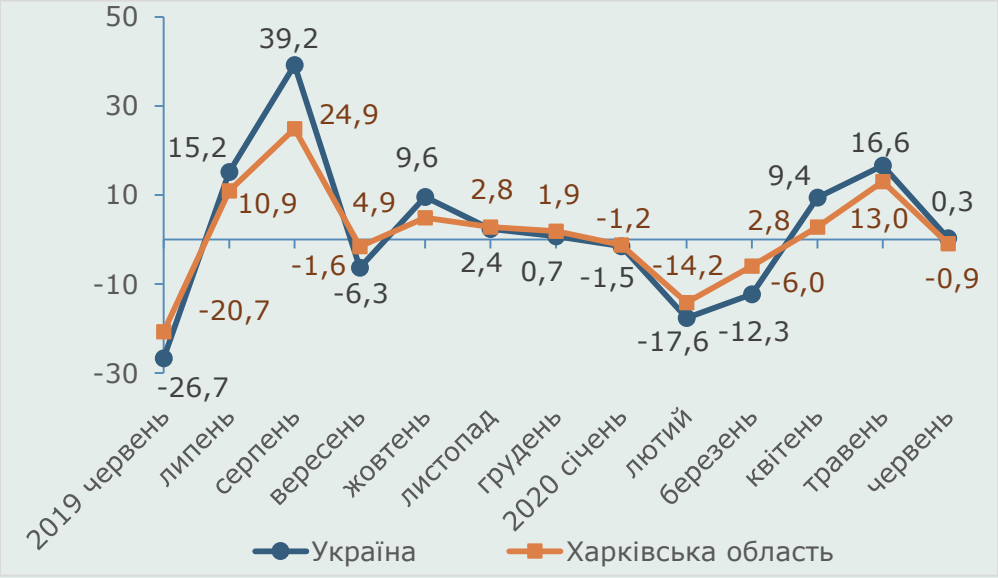

Зміни споживчих цін на молоко

(у % до попереднього місяця)

© Головне управління статистики у Харківській області, 2020

СПОЖИВЧІ ЦІНИ

Зміни споживчих цін на хліб
(у % до попереднього місяця)

Зміни споживчих цін на фрукти
(у % до попереднього місяця)

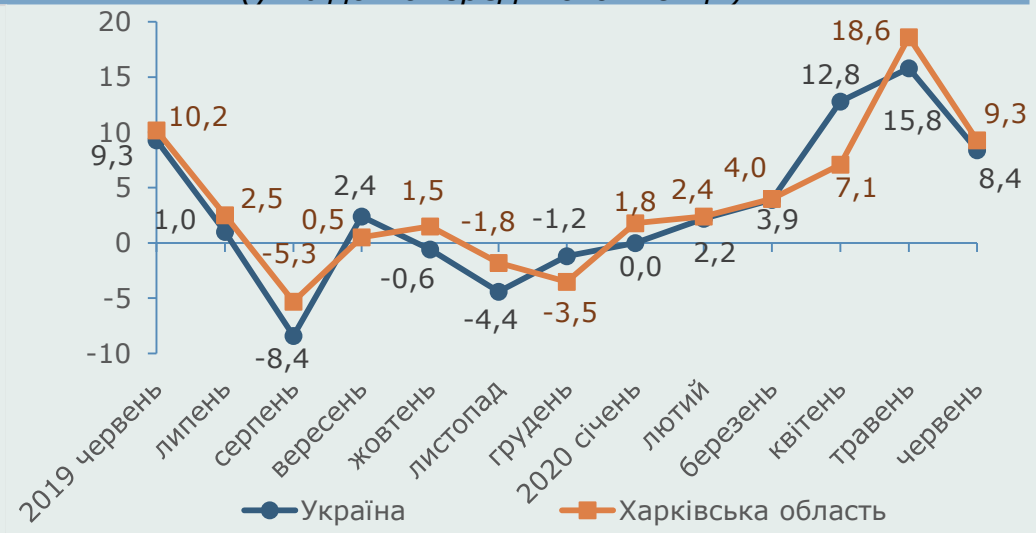

Зміни споживчих цін на цукор
(у % до попереднього місяця)

Зміни споживчих цін на овочі
(у % до попереднього місяця)

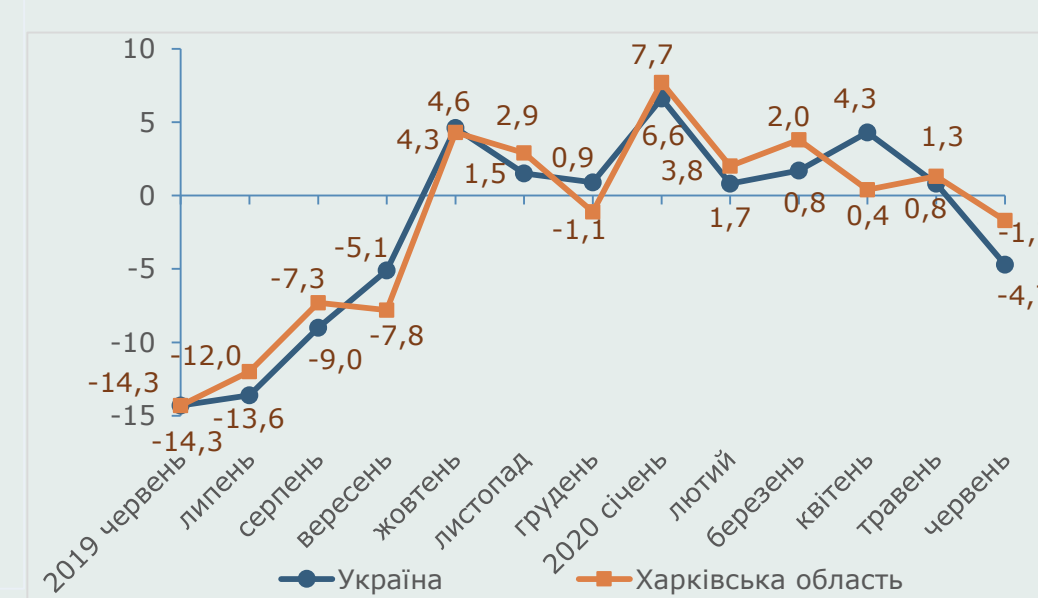

© Головне управління статистики у Харківській області, 2020

СПОЖИВЧІ ЦІНИ

Зміни споживчих цін на житло, воду, електроенергію, газ та інші види палива

(у % до грудня попереднього року)

(у % до попереднього місяця)

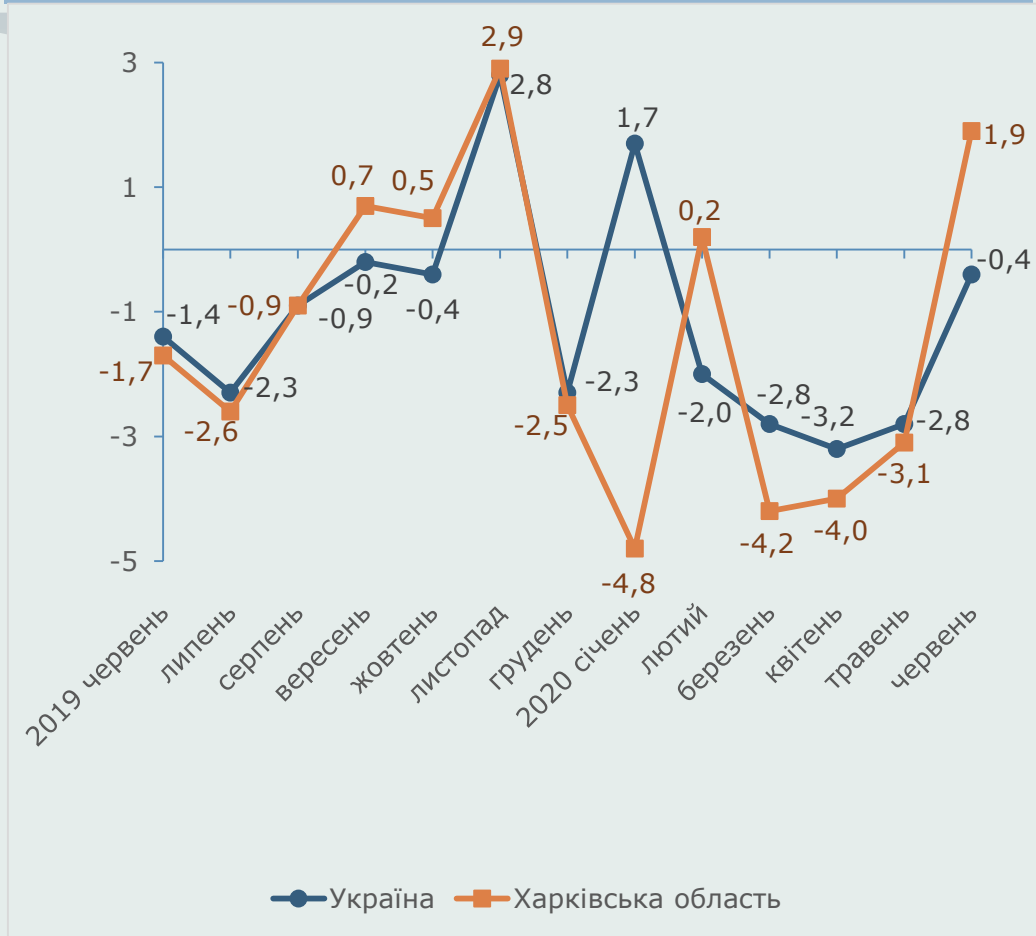

© Головне управління статистики у Харківській області, 2020

СПОЖИВЧІ ЦІНИ

Зміни споживчих цін на транспорт

(у % до попереднього місяця)

(у % до грудня попереднього року)

Зміни споживчих цін на паливо та мастила

(у % до попереднього місяця)

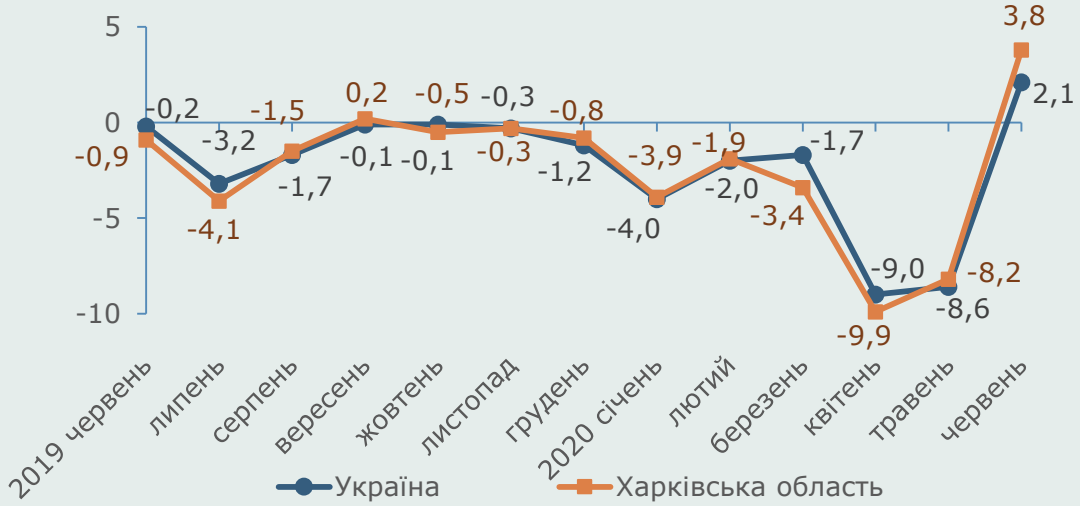

Головне управління статистики у Харківській області, 2020

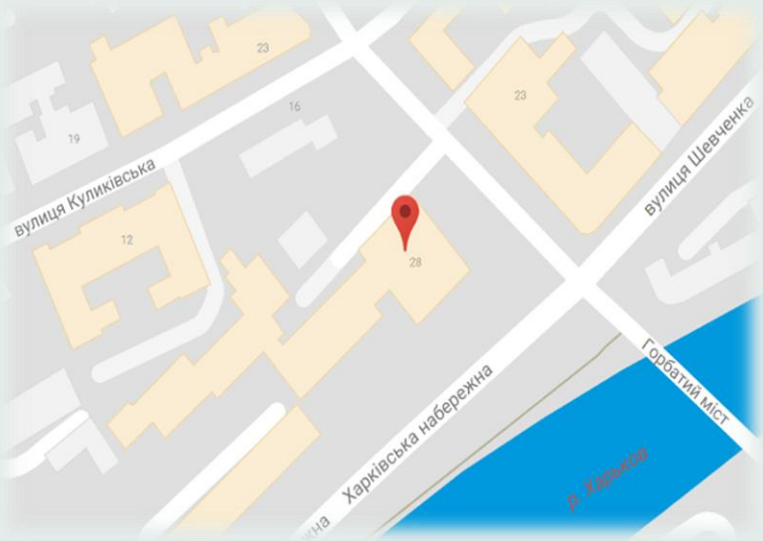

Інформаційний бюлетень підготовлено управлінням поширення інформації та комунікацій.

The newsletter is prepared by the department for dissemination of information of statistical activity and communications.

Відповідальний за випуск Олена ГЛУХОВА, (057) 706 26 98
Accountable for issue Olena GLUKHOVA
Для підготовки інформаційного бюлетеня були використані дані форми державного статистичного спостереження:

- № 1-ціни (спожив) (місячна) "Середні ціни (тарифи) та індивідуальні індекси цін (тарифів) на споживчі товари (послуги)"

Головне управління статистики у Харківській області

- вул. Маршала Бажанова, 28, м. Харків, 61002, Україна
- тел.: (057) 706-26-16
- факс: (057) 706-25-88
- електронна пошта: gus@kh.ukrstat.gov.ua
- веб-сайт: www.kh.ukrstat.gov.ua

Main Department of Statistics in Kharkiv region

- *address: 28, Marshala Bazhanova st., Kharkiv, 61002, Ukraine*
- *tel.: (057) 706-26-16*
- *fax: (057) 706-25-88*
- *e-mail: gus@kh.ukrstat.gov.ua*
- *website: www.kh.ukrstat.gov.ua*

З питань поширення статистичних публікацій Ви можете звернутись за тел./факс: (057) 706 26 36.

For more information on dissemination of statistical publications You can contact us by tel./fax: (057) 706 26 36.

© Головне управління статистики у Харківській області, 2020
© *Main Department of Statistics in Kharkiv region, 2020*