

ЗОВНІШНЯ ТОРГІВЛЯ ТОВАРАМИ ХАРКІВСЬКОЇ ОБЛАСТІ

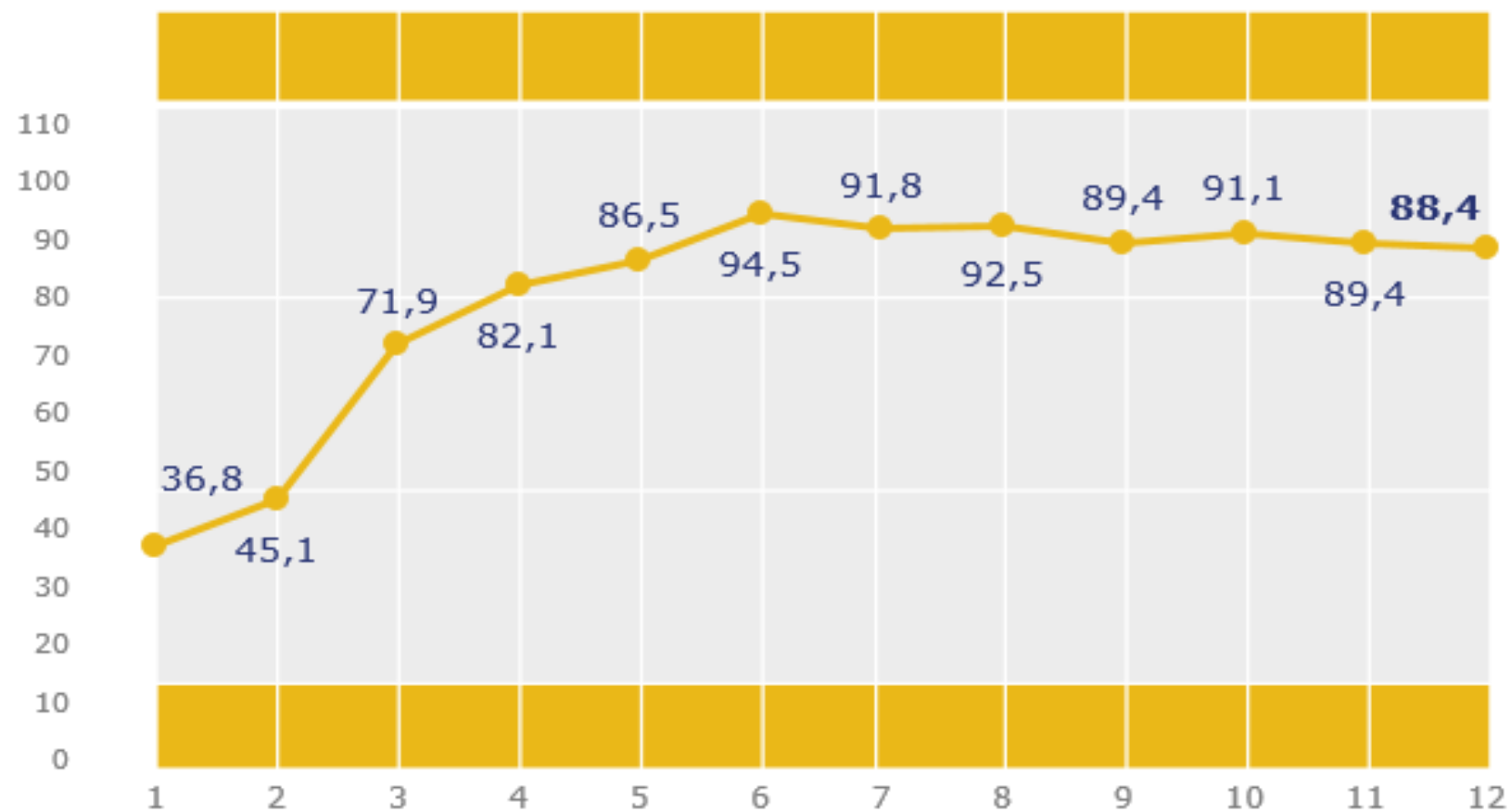


за 2023 рік

у % до відповідного періоду попереднього року, наростаючим підсумком

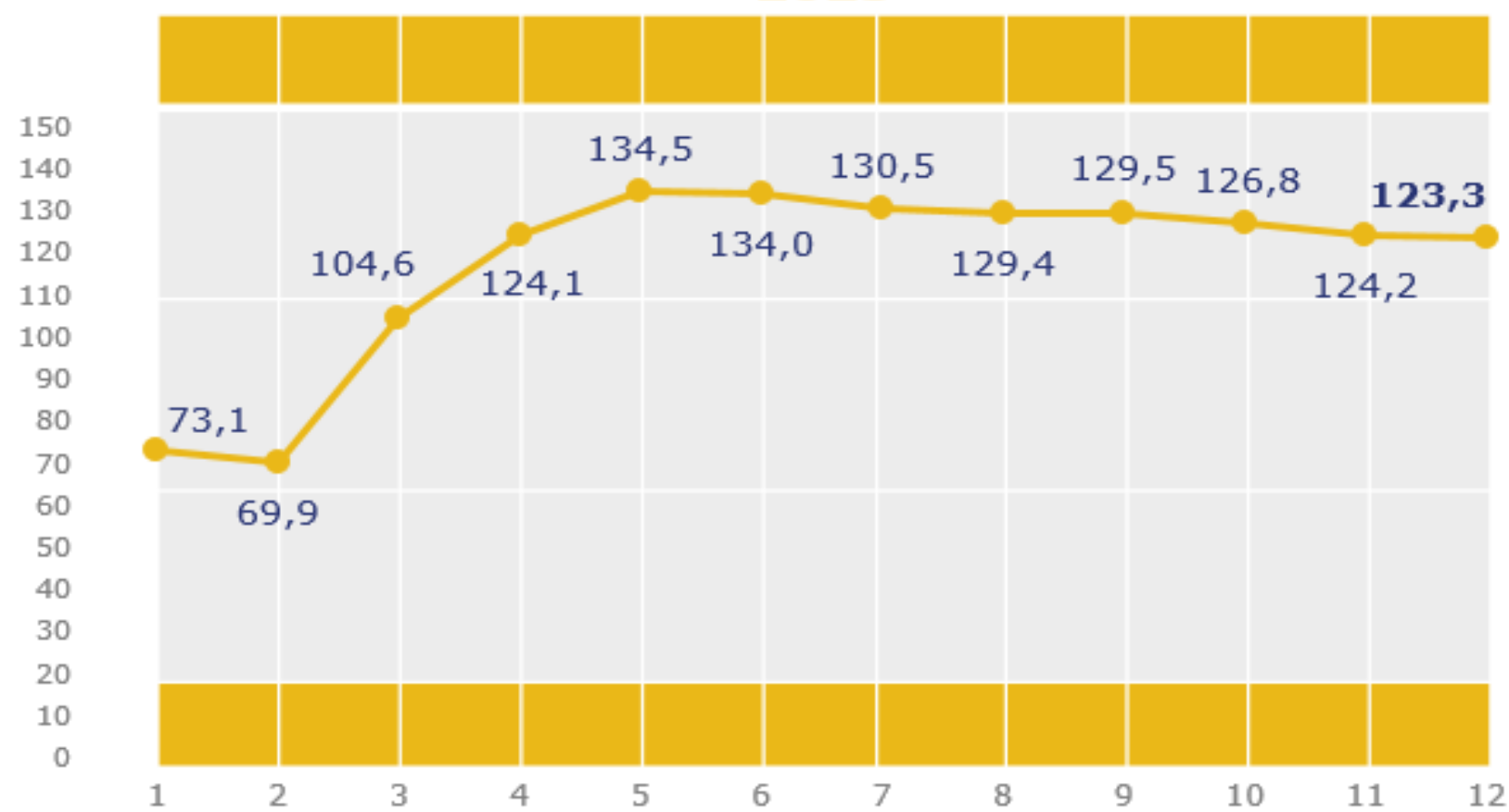
ЕКСПОРТ ▼-11,6% (778,0 млн.дол США)

2023



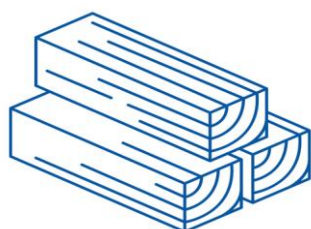
ІМПОРТ ▲+23,3% (1544,3 млн.дол США)

2023



Палива мінеральні; нафта і продукти її перегонки

▲ +181,4% (8087,7 тис.дол. США)



Деревина і вироби з деревини

▲ +26,5% (15365,9 тис.дол. США)



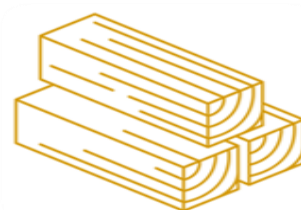
Машини, обладнання та механізми; електротехнічне обладнання

▲ +3,4% (116672,4 тис.дол. США)



Жири та олії тваринного або рослинного походження

▼ -5,1% (106642,6 тис.дол. США)



Деревина і вироби з деревини

▲ +54,6% (6832,3 тис.дол. США)



Вироби з чорних металів

▲ +37,7% (31430,3 тис.дол. США)



Палива мінеральні; нафта і продукти її перегонки

▲ +31,6% (184479,6 тис.дол. США)



Машини, обладнання та механізми; електротехнічне обладнання

▲ +27,7% (332829,9 тис.дол. США)